



HEMNANI PUBLIC SCHOOL

CLASS 1

SESSION 2024-2025

HOLIDAY Homework




General Instructions :

1. Bring holiday homework in a beautifully decorated folder.
2. Parents are requested to only guide their children while doing the assignment.
3. Originality of the work will be appreciated.
4. Project / Homework will be assessed on the basis of neatness, creativity and originality of ideas.

MATHEMATICS

1. The Tangram is made by cutting a square into seven pieces. The puzzle lies in using all seven pieces to make birds, houses, boats, people and geometrical shapes. Using tangrams make any two animal shapes of the size 8" by 11" using coloured A4 sheet. One example is given below.



2. Backward counting

Fill in the missing number in the grid.

						98		
81							89	
		73						
						67		
51								
						48		
	32							
				25				30
		13				17		
1						8		10

Colour the square showing 8 tens and 9 ones
yellow.

Colour the square showing 2 tens and 2 ones
green

Colour the square showing 5 tens and 0 ones
orange.

Colour the square showing 9 tens 3 ones
blue.

Colour the square that shows 0 tens and 1 one
purple.



3. Greater and smaller

Greater and smaller

Draw balls for each number to find out which number is greater in each group. Colour the balls drawn for the greater number.

4	
7	

9	
7	

6	
3	

Draw stars for each number to find out which number is smaller in each group. Colour the stars drawn for the smaller number.

8	
5	

2	
7	

4	
9	

4. Number names

Find the hidden number names (one to ten) and colour them .You can go across or down.

O	E	T	W	O	H	F	O	U	R
N	V	K	W	R	J	P	A	F	N
E	V	X	E	I	G	H	T	Z	C
W	M	U	E	K	L	U	Y	X	I
T	H	R	E	E	G	H	J	Q	E
W	E	R	Y	R	Q	Z	L	T	S
R	M	O	P	N	A	F	R	Z	E
Z	S	I	X	I	E	I	B	V	V
X	G	F	N	N	K	V	D	T	E
T	E	N	H	E	M	E	Y	H	N

5. Revise all the work done in notebook till the date

ENGLISH

Q1. Write one page of cursive writing every day.

Q2. Everyday Activities :

1. Greetings your elders in the morning
2. Water plants
3. Help your mother in the kitchen
4. Listen to bedtime stories from grandparents

Q3. Watch Malgudi Days.

Q4. Make a picture scrap book with words that has sound – sh, ch, th, ee, oo, ll

Q5. Learn poem – THE RAIN and ELEPHANT. Make a hand puppet for the same.

Q6. Make a project on Naming Words. Picture for reference is given below:



HINDI

(हिंदी ग्रीष्मावकाश गृह कार्य)

(छुट्टियों का सारा काम हिंदी पुस्तिका में करें)

1. स्वर और व्यंजन का लिखित रूप में रोज अभ्यास करें।
2. क से ह तक बिना मात्रा तथा आ की मात्रा का प्रयोग कर दो-दो अक्षर लिखिए।
उदाहरण :
क- कमल , काम
ख- खटमल , खाना
3. बिना मात्रा के शब्द और आ की मात्रा के शब्दों का प्रयोग करके सब्जियों तथा फलों के नाम लिखिए। (यदि संभव हो तो सब्जियों और फलों के चित्रों का एक कोलाज बनाइए), (कोलाज हिंदी पुस्तिका के पेज पर चिपकाना है) उदाहरण: अदरक गाजर इत्यादि।
4. सप्ताह में तीन दिन एक-एक पेज सुलेख लिखिए। (बिना मात्रा तथा आ की मात्रा से संबंधित)
5. 5 मन पसंदीदा कहानियां अपने अभिभावकों के साथ पढ़ें तथा उन में से दो कहानियों के फ्लैश कार्ड बनाकर लाएं।
6. नीचे दिए गए कार्य पत्रिकाओं को उत्तर भर के हिंदी पुस्तिका में चिपकाइए।

नटखट मनन

बतख चल।

जल पर चल।

छप- छप कर चल।

कल - कल जल बह ।

कल - कल बह।


मनन इधर आ।

उपवन तक चल।

टहल और कसरत कर।

मनन बतख मत पकड़।

नटखट मत बन।



पाठ से चुनकर शब्द लिखो

दो अक्षरवाले शब्द -

.....

तीन अक्षरवाले शब्द -

.....

चार अक्षरवाले शब्द -

.....

2. वाक्यों को चित्रों से मिलाओ -

मनन उपवन तक चल।



बतख चल।



कल-कल जल बह।



3. सही शब्द चुनकर वाक्य पूरे करो -

क. मनन आ।

उपवन

ख. तक चल।

इधर

ग. टहल और कर।

नटखट

घ. मत बन।

कसरत

सोचो

* इनकी आवाज़ बताओ -



दिनांक / /

दो, तीन, चार अक्षर के शब्द

1. फ + ल =
2. म + न =
3. र + स =
4. ट + ब =
5. न + म + क =
6. श + ह + द =
7. ग + र + म =
8. ब + ह + न =
9. प + न + घ + ट =
10. द + म + क + ल =
11. क + स + र + त =
12. ह + ल + च + ल =

सुधार कार्य

.....
.....
.....

दिनांक /..... /.....

चित्रों के नाम लिखो :-

1



.....

2



.....

3



.....

4



.....

5



.....


दिनांक / /

1



.....

2



.....

3



.....

4



.....

5



.....

गतिविधि:

इस गतिविधि में चित्रों द्वारा दो, तीन, चार अक्षर के शब्द बनाए जाएंगे
और चित्रों में बच्चे रंग भरेंगे।

COMPUTER



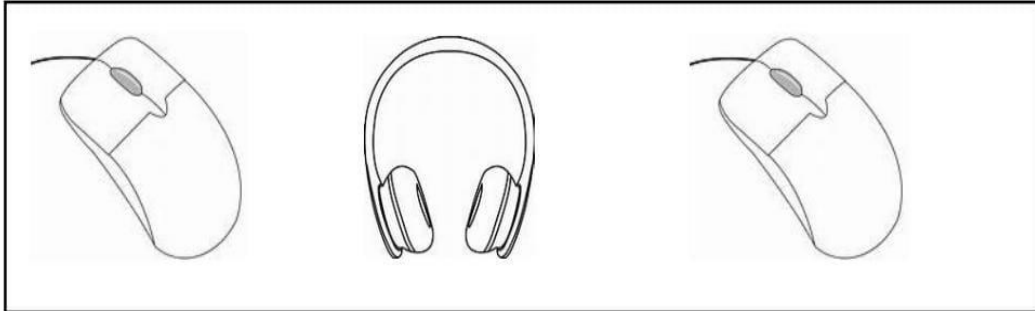
- A. .Identify the parts of a computer. Draw the picture and write their names in the computer notebook
1. Make a keyboard using cardboard.
 2. Collect and paste pictures of any 5 machine in your computernotebook.
 3. Do the worksheet in the computer notebook which will be shared in the class group.
- B. Do the given worksheets, take a print out and paste it in your computer notebook

Q1. Fill in the picture with colours.

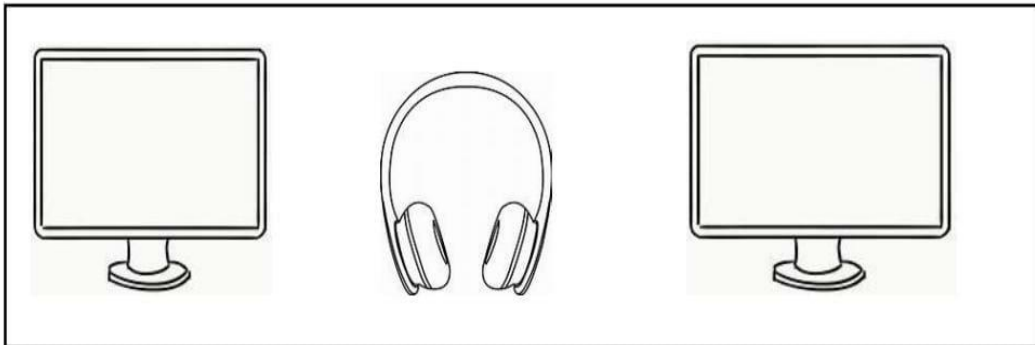


Q2. Identify and colour the following

1. MOUSE



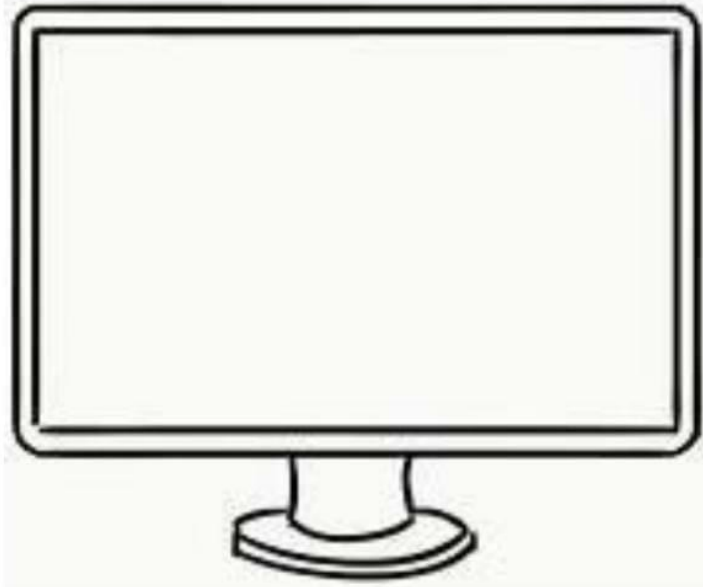
2. MONITOR



3. CPU



Q3. Cut and paste the alphabet to make a word.



--	--	--	--	--	--	--

N	T	M	O	I	R	O
---	---	---	---	---	---	---

Q4. Collect and paste pictures of any 5 machine in your computer notebook.

Art and craft

1. Make a hand rabbit
2. Make a paper cup fish. (2 per student)

Reference: <https://pin.it/1ZCv9VHGX>